

八王子市内事業所数とサービス量について

令和 7 年（2025年）12月
福祉部 障害者福祉課

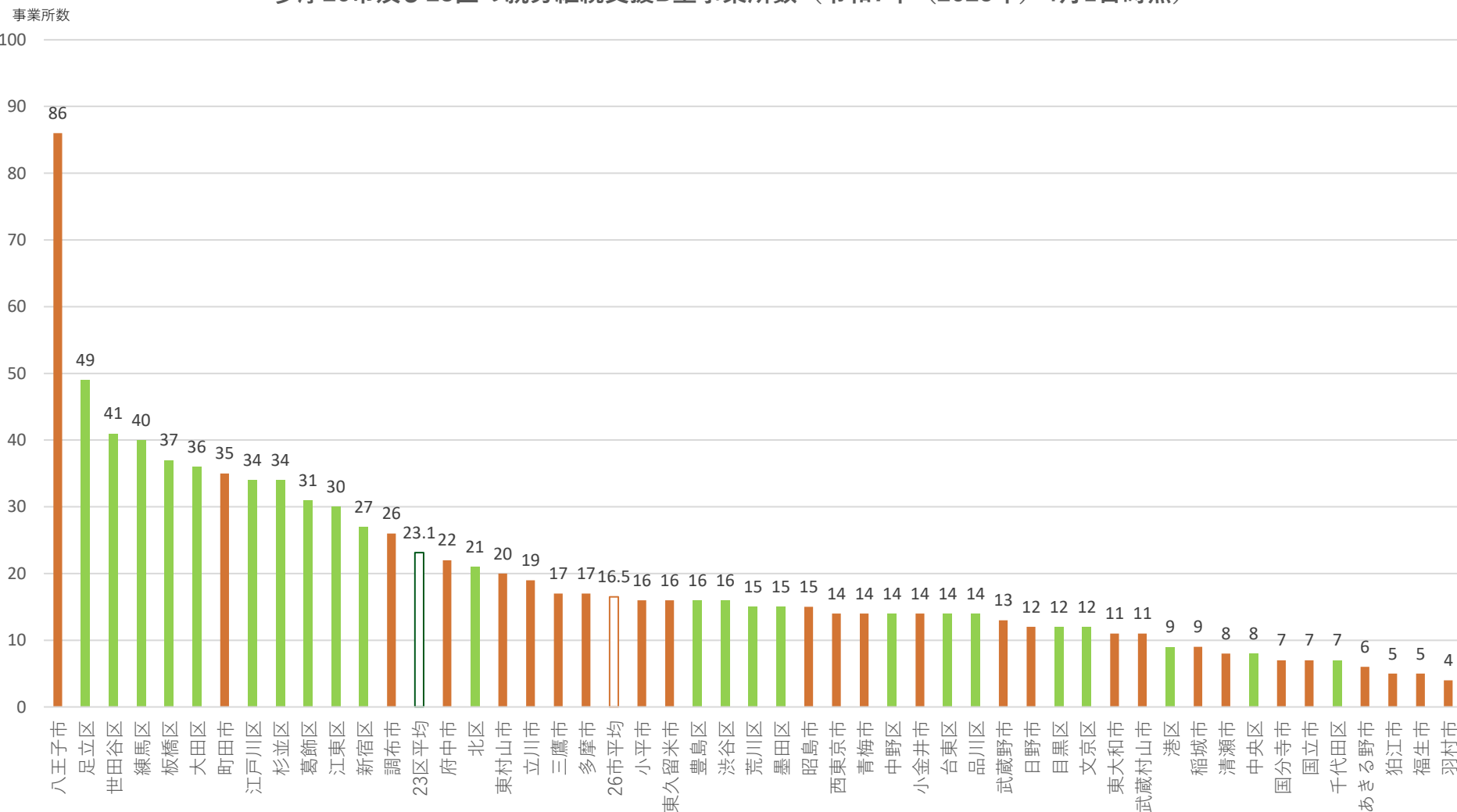




1. 事業所数の状況

1-①. 就労継続支援B型事業所数の比較

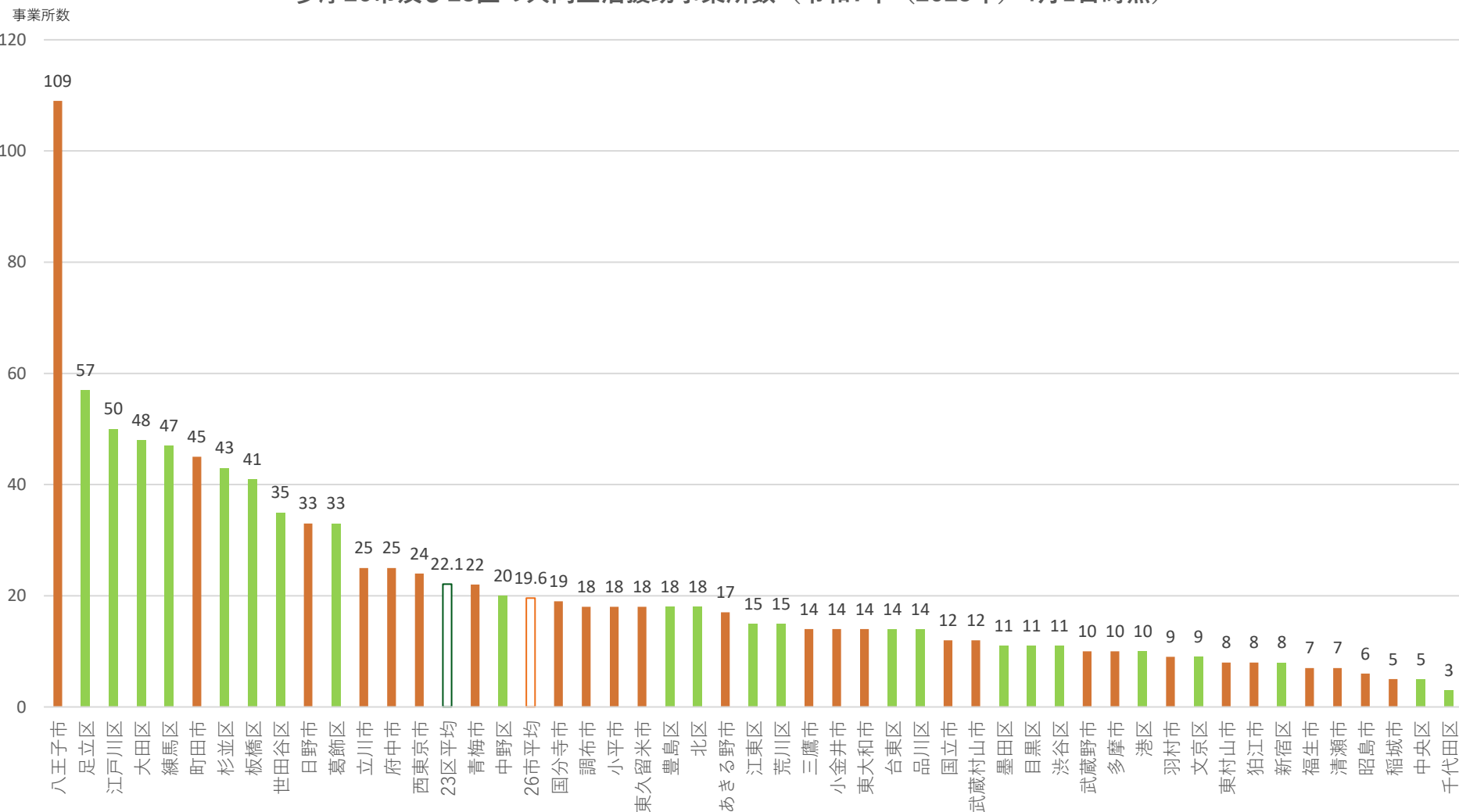
多摩26市及び23区の就労継続支援B型事業所数（令和7年（2025年）4月1日時点）



出典：「東京都障害者サービス情報 指定障害福祉サービス事業者等一覧」より作成

1-②. 共同生活援助(グループホーム)事業所数の比較

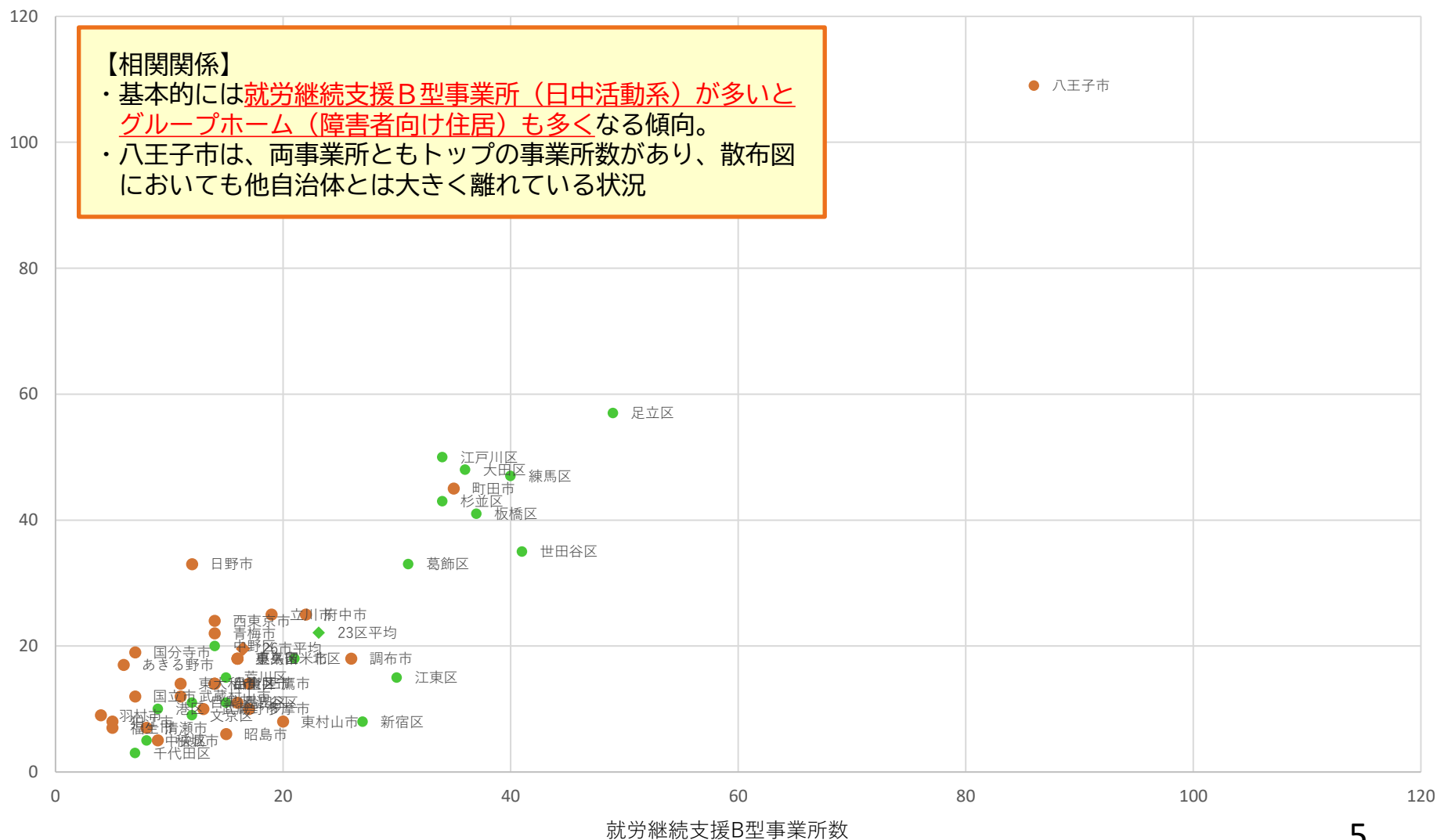
多摩26市及び23区の共同生活援助事業所数（令和7年（2025年）4月1日時点）



出典：「東京都障害者サービス情報 指定障害福祉サービス事業者等一覧」より作成

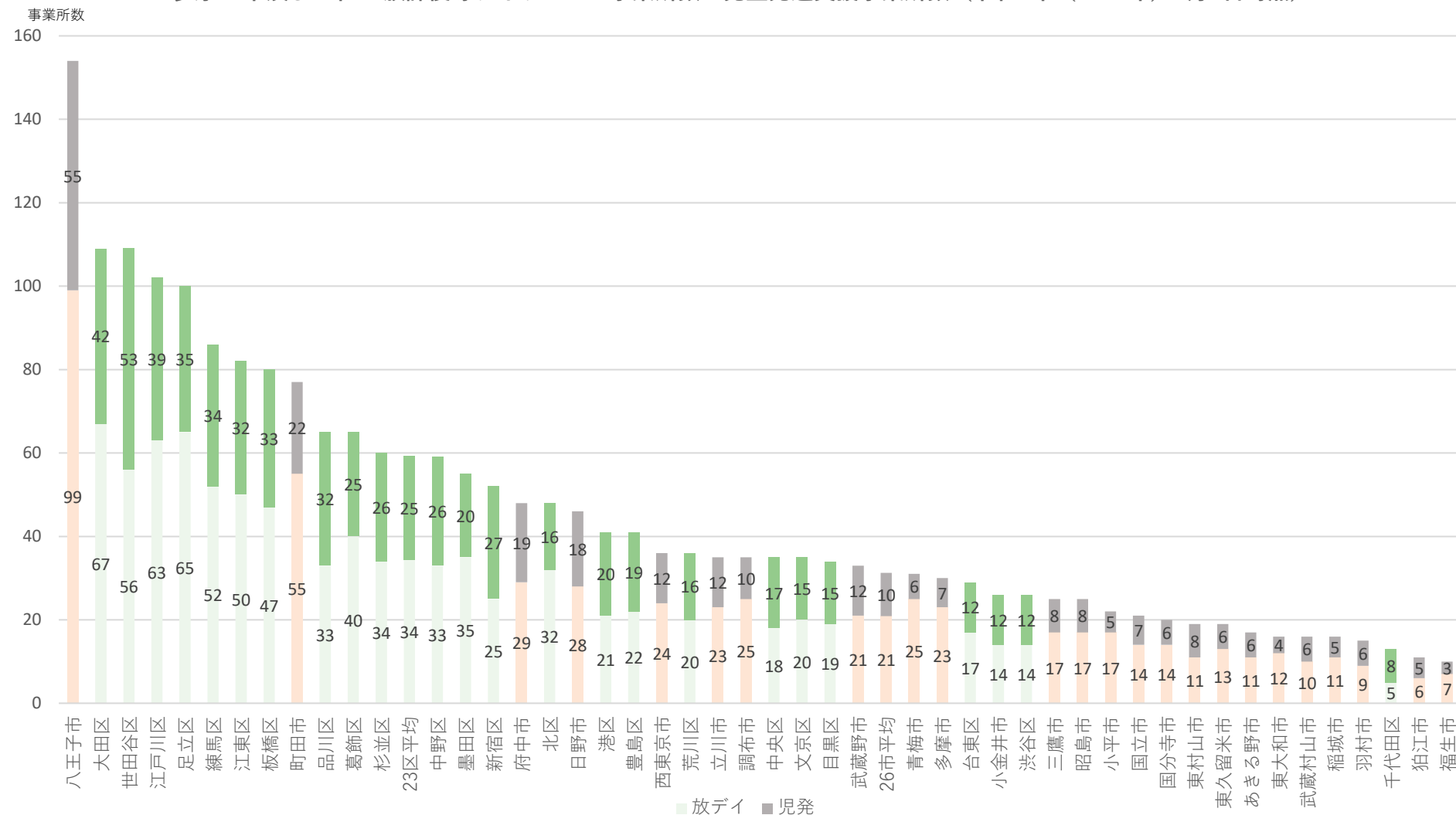
1-③. 就B事業所数とグループホーム事業所数の相関関係

就労継続支援B型事業所数とグループホーム事業所数の散布図（令和7年（2025年）4月1日時点）



1-④. 放課後等デイサービスと児童発達支援事業所の比較

多摩26市及び23区の放課後等デイサービス事業所数と児童発達支援事業所数（令和7年（2025年）4月1日時点）



出典：「東京都障害者サービス情報 児童福祉法に基づくサービス事業所一覧」より作成



2. サービス量の状況

2-①. 八王子市のサービス量（令和6年度（2024年度）決算）

単位：人

区分	サービス種別	令和3年度	令和4年度	令和5年度	令和6年度	令和7年度	令和8年度	超過率
		決算	決算	決算	決算	計画	計画	R6決算÷R8計画
障害	生活介護	1,372	1,375	1,387	1,404	1,426	1,443	97.3%
障害	自立訓練（機能）	8	7	4	3	8	8	37.5%
障害	自立訓練（生活）	159	178	215	262	193	198	132.3%
障害	就労移行支援	407	423	429	440	453	463	95.0%
障害	就労継続支援B型	1,532	1,658	1,782	1,884	1,769	1,806	104.3%
障害	共同生活援助	885	920	977	1,080	968	984	109.8%
児童	放課後等デイサービス	1,170	1,370	1,566	1,792	1,441	1,465	122.3%
児童	児童発達支援	510	713	851	1,039	750	763	136.2%
児童	居宅訪問型児童発達支援	2	1	2	5	1	1	500.0%
児童	保育所等訪問支援	142	165	178	229	174	177	129.4%

出典「八王子市障害者計画・第7期障害福祉計画・第3期障害児福祉計画」及び「令和7年度（2025年度）八王子市障害者地域自立支援協議会第2回全体会【資料5】より作成

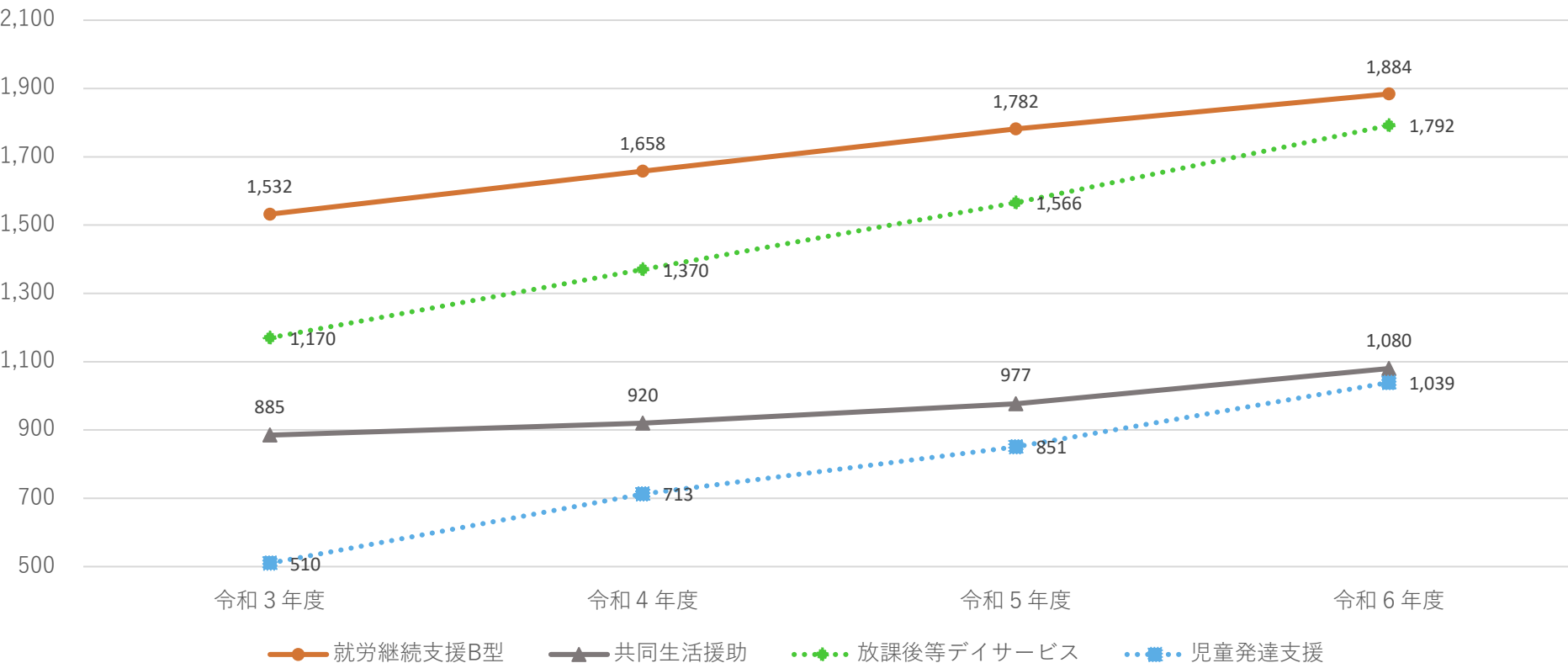
※八王子市には居宅訪問型児童発達支援事業所は無い

- ・総量規制等の対象サービスの支給量は、対象10サービスのうち、7サービスが令和8年度計画値を超過
 - ・大型サービス（受給者が1,000人超）で超過しているものは、以下の4サービス
就労継続支援B型、共同生活援助（グループホーム）、放課後等デイサービス、児童発達支援
- ⇒東京都下でもトップの事業所数となっているサービスがいずれも令和8年度計画値を超過

2-②. 超過サービスの推移（令和6年度（2024年度）時点）

大型サービス（受給者1,000人超）のうち計画値超過4サービスの推移

単位：人



- ・ 就労継続支援B型 → 近年は事業所増加率は鈍化傾向
- ・ 共同生活援助 → 令和6年度（2024年度）に増加率が上昇（日中サービス支援型が要因）
- ・ 放課後等デイサービス → 一定の増加率で推移
- ・ 児童発達支援 → 一旦、鈍化したものの、令和6年度（2024年度）に増加率が上昇