

八王子市 桑都のまち応援給付金 電子申請利用の手引き

通信障害等で申請が完了しなかった場合は受付ができませんので、早めの申請をお願いします

締め切り間際はサーバーが込み合う恐れがあります。上記の障害等により、申請が完了しなかった場合は、給付金を受給できません。

事前準備

電子申請時、書類の画像が必要となる場合がありますので事前にご準備ください。

- ・ [外国籍の方] 在留カード (おもて・うら) の画像ファイル
- ・ [現金での給付を希望する方] 口座確認書類の画像ファイル

代理人が申請をする方は電子申請ができませんので、後日郵送されます確認書で申請をお願いします。

1 電子申請サイトへアクセスし、ログイン

桑都のまち応援給付金

申請用IDとパスワード

7月31日(金)まで

スマートフォンからアクセス

① 桑都のまち応援給付金のご案内に記載の「電子申請用IDとパスワード」をご確認の上、下記URLまたは二次元コードから電子申請サイトへアクセスしてください。

PCの方

<https://local-government-system.com/hachioji-rising-price-benefit-r7/user/>

スマートフォンの方



PC版

桑都のまち応援給付金

お手持の「桑都のまち応援給付金のご案内」に記載のIDとパスワードを入力してください。

ID: コーポID
PASSWORD: パスワード

ログイン

スマートフォン版

桑都のまち応援給付金

お手持の「桑都のまち応援給付金のご案内」に記載のIDとパスワードを入力してください。

ID: コーポID
PASSWORD: パスワード

ログイン

② ご案内に記載のIDとパスワードを入力し、[ログイン]ボタンを押してください。

※パスワードを5回間違えるとロックがかかります。解除するには下記コールセンターへご連絡ください。ロックの解除は翌営業日以降になります。

桑都のまち応援給付金 コールセンター

☎ 0120-400-755

午前8時30分から午後5時まで(土日祝を除く)

2 申請内容入力画面：確認事項を読み、必要事項の入力等

桑都のまち応援給付金

確認事項

世帯主情報

申請内容

入力内容の確認に進む

① 確認事項をよく読み、記載内容をご確認ください。

② ご確認後、世帯主氏名、日中に連絡できる電話番号を入力してください。

③ メールアドレスを入力(任意)してください。次の時点でお知らせメールをお送りします。

▶ 桑都ベイ給付を選択された方
ギフトコードを受け取れるようになった時点

▶ 現金給付を選択された方
入金予定日が決定した時点

④ 給付種別を選択してください。

- ・ 桑都ベイ給付を選択の場合、確認書類等の添付は必要ありません。
- ・ 現金給付を選択の場合、本書裏面を参考に口座情報の登録を行ってください。



外国籍の方 ▶ 在留カード(おもて・うら)の画像ファイルを添付してください。

世帯主の在留カード(おもて・うら)の添付が必要です。

If you are a foreign national, you will need to submit copies of both the front and back of your residence card.

添付可能なファイル形式は jpg、png、jpeg の画像ファイルで、20MBまでのサイズが添付可能です。

3 現金給付を選択された方：振込先口座情報を確認 ※桑都ペイ給付を選択された方は4へ



▶口座情報の記載がある方

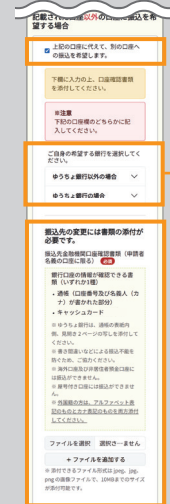
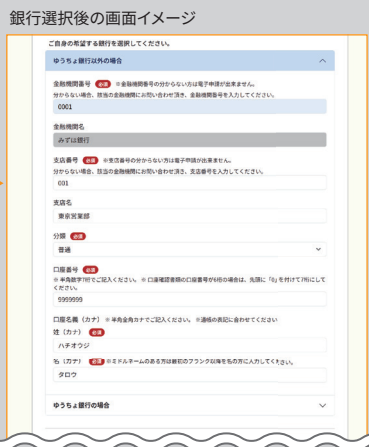
- ア - ① 記載されている支給口座をご確認ください。
- ② 相違ない場合は、[入力内容の確認に進む] ボタンを押して次の画面に進んでください。

▶口座情報の記載がない方・口座情報を変更したい方

- イ - ① 「次の口座への振込を希望します。」にチェックを入れ、画面の案内に沿って振込先口座情報をご入力ください。
- ② 口座確認書類の画像ファイルをアップロードし、[入力内容の確認に進む] ボタンを押して次の画面に進んでください。

【代表的な金融機関コード】

0001	みずほ銀行	0142	山梨中央銀行
0005	三菱UFJ銀行	1341	西武信用金庫
0009	三井住友銀行	1358	青梅信用金庫
0010	りそな銀行	1360	多摩信用金庫
0036	楽天銀行	5050	八王子市農業協同組合
0137	きらぼし銀行		



※口座確認書類に利用できる書類

- 通帳(口座番号及び名義人(カナ)が書かれた部分の見開きページ)
- キャッシュカード(口座番号及び名義人(カナ)が書かれた部分)

※ゆうちょ銀行口座をご指定の方は、[ゆうちょ銀行の場合]をご選択のうえ、口座情報をご入力ください。

4 確認画面：申請内容の確認⇒完了



申請内容に相違ない場合は、[上記内容にて申請する] ボタンを押してください。修正がある場合は、ブラウザの[戻る] ボタンで前の画面に戻ってください。

※一度ご申請いただくと、給付種別を含めて申請内容を変更する事ができません。



IDとパスワードは、以下の行為を本サイトで行っていただくために必要となります。

- 申請状況の確認
 - 桑都ペイギフトコードの受取り(桑都ペイ給付選択の方)
- この申請完了画面をスクリーンショット等で保存していただくか、桑都のまち応援給付金のご案内を破棄せず、保管しておいてください。



【桑都ペイ給付を選択された方へ】
桑都ペイポイントを受け取るためには、ギフトコードお渡しの準備ができた後に、電子申請サイトに再ログインしていただき、**桑都ペイアプリでギフトコードを読み取り(入力)**していただく必要があります。